

EPSILONNET

GROUP OF COMPANIES

**Άντληση Αποκλίσεων Συγκεντρωτικών
Καταστάσεων Μ.Υ.Φ.**



Περίληψη

Το συγκεκριμένο εγχειρίδιο δημιουργήθηκε για να βοηθήσει την κατανόηση της διαδικασίας άντλησης αποκλίσεων από τη Γ.Γ.Π.Σ. για τις συγκεντρωτικές καταστάσεις Μ.Υ.Φ. Παρακάτω προτείνεται μια αλληλουχία ενεργειών την οποία ο χρήστης πρέπει να ακολουθήσει για να αξιοποιήσει τις δυνατότητες της εφαρμογής.

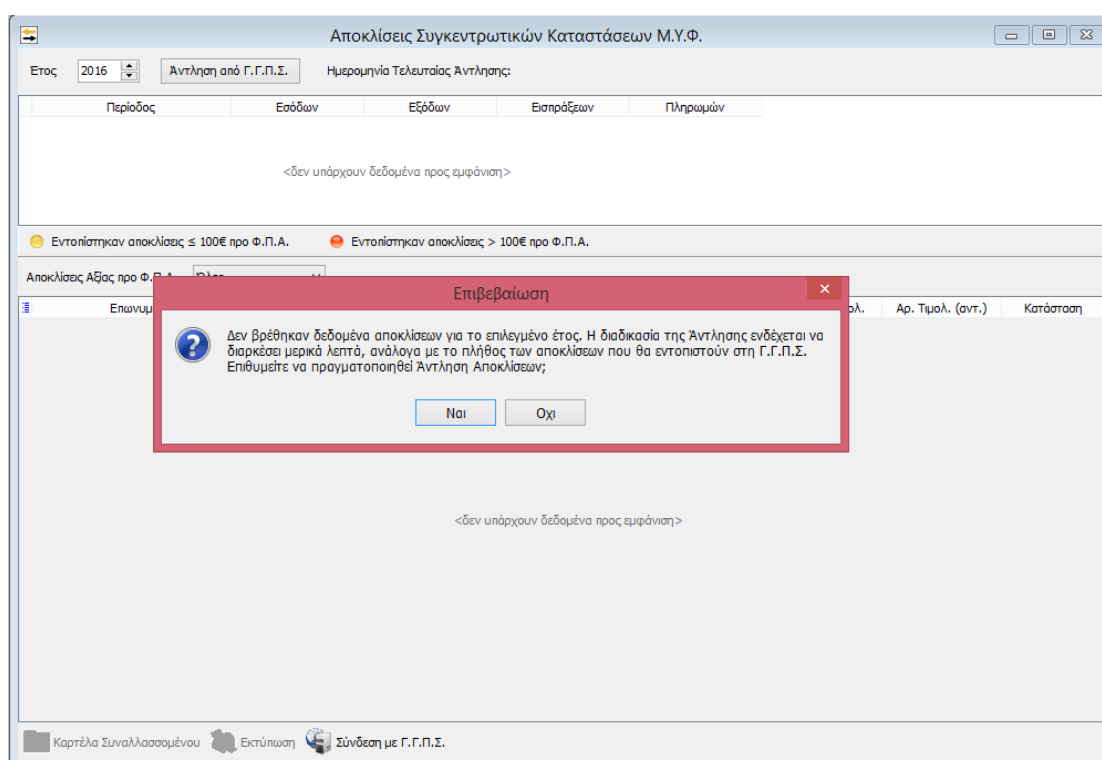
Περιεχόμενα

Περίληψη	2
1. Άντληση Αποκλίσεων Συγκεντρωτικών Καταστάσεων Μ.Υ.Φ.	3
2. Έλεγχος Αποκλίσεων Συγκεντρωτικών Καταστάσεων Μ.Υ.Φ.	4

1. Άντληση Αποκλίσεων Συγκεντρωτικών Καταστάσεων Μ.Υ.Φ.

Από το μενού **Αρχεία – Συγκεντρωτικές Καταστάσεις Μ.Υ.Φ. – Αποκλίσεις** δίνεται η δυνατότητα στο χρήστη να αντλήσει και να ελέγξει τις αποκλίσεις της συγκεκριμένης εταιρείας όπως έχουν δηλωθεί και διαμορφωθεί στη Γ.Γ.Π.Σ.

Κατά την πρώτη είσοδο του χρήστη εμφανίζεται η παρακάτω διαχειριστική φόρμα:





Απαντώντας θετικά στο εμφανιζόμενο μήνυμα, πραγματοποιείται άντληση των αποκλίσεων από τη Γ.Γ.Π.Σ. Σε περίπτωση που ο χρήστης απαντήσει αρνητικά, έχει τη δυνατότητα, επιλέγοντας εκ των υστέρων το πλήκτρο **Άντληση από Γ.Γ.Π.Σ.** να πραγματοποιήσει την άντληση.











2. Έλεγχος Αποκλίσεων Συγκεντρωτικών Καταστάσεων Μ.Υ.Φ.



Αφού ολοκληρωθεί η διαδικασία της άντλησης, ο χρήστης μπορεί να πραγματοποιήσει τον έλεγχο των αποκλίσεων του.

Στον πίνακα που εμφανίζεται στο πάνω μέρος της οθόνης, δίνεται η δυνατότητα άμεσου εντοπισμού των περιόδων και των κατηγοριών στις οποίες υπάρχουν αποκλίσεις.

Πιο συγκεκριμένα, η ένδειξη  υποδηλώνει ότι εντοπίστηκαν αποκλίσεις ≤ 100 € προ Φ.Π.Α. ενώ η ένδειξη  υποδηλώνει ότι εντοπίστηκαν αποκλίσεις > 100 € προ Φ.Π.Α. Με την επιλογή κάποιου κελιού του πίνακα στο οποίο υπάρχει μία εκ των προαναφερθεισών ενδείξεων, εμφανίζονται σε νέο πίνακα στο δεύτερο μισό της οθόνης, οι ανακτημένες αποκλίσεις για το συνδυασμό επιλεγμένης περιόδου και κατηγορίας.

Επιπλέον, εμφανίζεται η ημερομηνία τελευταίας άντλησης, ώστε να γνωρίζει ο χρήστης πότε πραγματοποιήθηκε η τελευταία ενημέρωση.

Περίοδος	Εσόδων	Εξόδων	Εισπράξεων	Πληρωμών
1ο Τρίμηνο				
2ο Τρίμηνο				
3ο Τρίμηνο				
4ο Τρίμηνο				
Έτος				

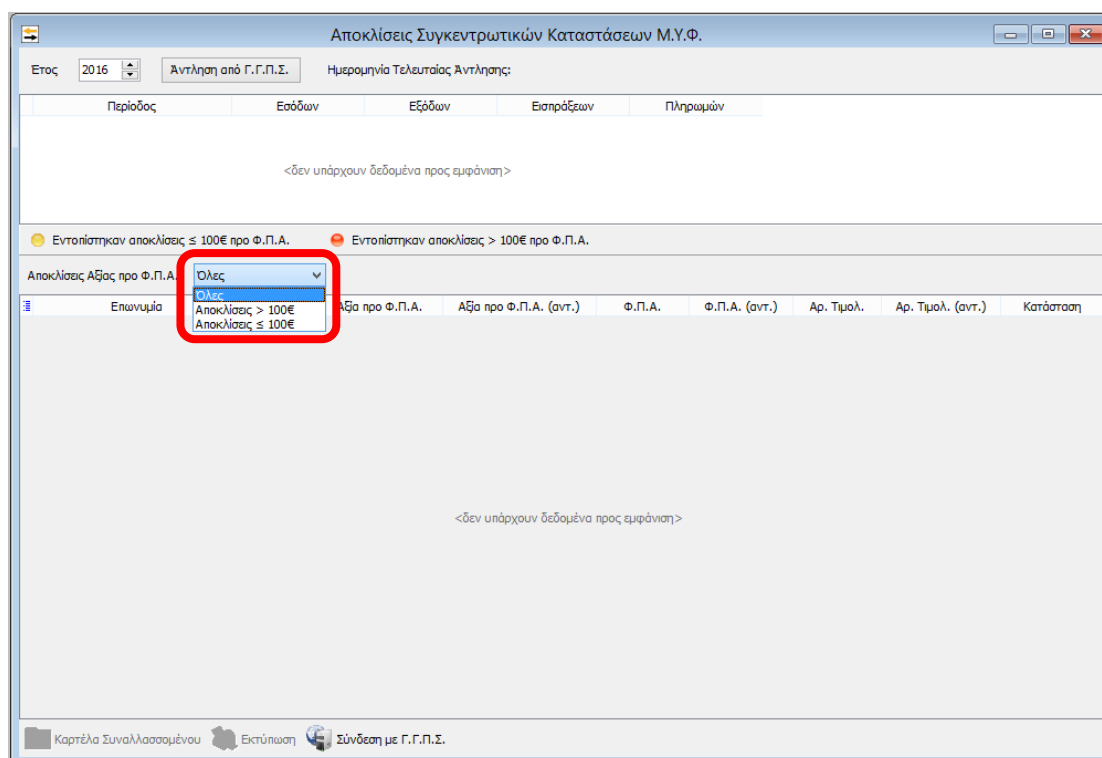
 Εντοπίστηκαν αποκλίσεις ≤ 100 € προ Φ.Π.Α.
  Εντοπίστηκαν αποκλίσεις > 100 € προ Φ.Π.Α.

Αποκλίσεις Αξίας προ Φ.Π.Α. Όλες



Επωνυμία	Α.Φ.Μ.	Αξία προ Φ.Π.Α.	Αξία προ Φ.Π.Α. (αντ.)	Φ.Π.Α.	Φ.Π.Α. (αντ.)	Αρ. Τιμολ.	Αρ. Τιμολ. (αντ.)	Κατάσταση
(ΔΕΝ ΒΡΕΘΗΚΕ ΣΥΝΑΛΛΑΣΣΟΜΕΝΟΣ)		272,36	0,00	62,64	0,00	1	0	Δηλώθηκαν
(ΔΕΝ ΒΡΕΘΗΚΕ ΣΥΝΑΛΛΑΣΣΟΜΕΝΟΣ)		544,72	0,00	125,28	0,00	1	0	Δηλώθηκαν
(ΔΕΝ ΒΡΕΘΗΚΕ ΣΥΝΑΛΛΑΣΣΟΜΕΝΟΣ)		512,20	512,20	117,80	117,81	1	1	Δηλώθηκαν
(ΔΕΝ ΒΡΕΘΗΚΕ ΣΥΝΑΛΛΑΣΣΟΜΕΝΟΣ)		235,77	0,00	54,23	0,00	1	0	Δηλώθηκαν
(ΔΕΝ ΒΡΕΘΗΚΕ ΣΥΝΑΛΛΑΣΣΟΜΕΝΟΣ)		56,91	0,00	13,09	0,00	1	0	Δηλώθηκαν
(ΔΕΝ ΒΡΕΘΗΚΕ ΣΥΝΑΛΛΑΣΣΟΜΕΝΟΣ)		89,43	0,00	20,57	0,00	1	0	Δηλώθηκαν
(ΔΕΝ ΒΡΕΘΗΚΕ ΣΥΝΑΛΛΑΣΣΟΜΕΝΟΣ)		645,00	0,00	148,35	0,00	2	0	Δηλώθηκαν
(ΔΕΝ ΒΡΕΘΗΚΕ ΣΥΝΑΛΛΑΣΣΟΜΕΝΟΣ)		46,34	0,00	10,66	0,00	1	0	Δηλώθηκαν
(ΔΕΝ ΒΡΕΘΗΚΕ ΣΥΝΑΛΛΑΣΣΟΜΕΝΟΣ)		248,78	0,00	57,22	0,00	1	0	Δηλώθηκαν
(ΔΕΝ ΒΡΕΘΗΚΕ ΣΥΝΑΛΛΑΣΣΟΜΕΝΟΣ)		22,77	22,76	5,24	5,24	1	1	Δηλώθηκαν
(ΔΕΝ ΒΡΕΘΗΚΕ ΣΥΝΑΛΛΑΣΣΟΜΕΝΟΣ)		172,36	0,00	39,64	0,00	1	0	Δηλώθηκαν
(ΔΕΝ ΒΡΕΘΗΚΕ ΣΥΝΑΛΛΑΣΣΟΜΕΝΟΣ)		8,13	0,00	1,87	0,00	1	0	Δηλώθηκαν
(ΔΕΝ ΒΡΕΘΗΚΕ ΣΥΝΑΛΛΑΣΣΟΜΕΝΟΣ)		24,39	0,00	5,61	0,00	1	0	Δηλώθηκαν
(ΔΕΝ ΒΡΕΘΗΚΕ ΣΥΝΑΛΛΑΣΣΟΜΕΝΟΣ)		138,19	276,38	22,11	44,22	1	2	Δηλώθηκαν
(ΔΕΝ ΒΡΕΘΗΚΕ ΣΥΝΑΛΛΑΣΣΟΜΕΝΟΣ)		89,43	0,00	20,57	0,00	1	0	Δηλώθηκαν
(ΔΕΝ ΒΡΕΘΗΚΕ ΣΥΝΑΛΛΑΣΣΟΜΕΝΟΣ)		45,73	0,00	10,52	0,00	1	0	Δηλώθηκαν
(ΔΕΝ ΒΡΕΘΗΚΕ ΣΥΝΑΛΛΑΣΣΟΜΕΝΟΣ)		192,68	0,00	44,32	0,00	1	0	Δηλώθηκαν
(ΔΕΝ ΒΡΕΘΗΚΕ ΣΥΝΑΛΛΑΣΣΟΜΕΝΟΣ)		27,64	0,00	6,36	0,00	2	0	Δηλώθηκαν
(ΔΕΝ ΒΡΕΘΗΚΕ ΣΥΝΑΛΛΑΣΣΟΜΕΝΟΣ)		8,13	0,00	1,87	0,00	1	0	Δηλώθηκαν
(ΔΕΝ ΒΡΕΘΗΚΕ ΣΥΝΑΛΛΑΣΣΟΜΕΝΟΣ)		8,13	0,00	1,87	0,00	1	0	Δηλώθηκαν

Καρτέλα Συναλλασσομένου
 Εκτύπωση
 Σύνδεση με Γ.Γ.Π.Σ.

Στον πίνακα ανάλυσης των ανακτημένων αποκλίσεων, ο χρήστης έχει τη δυνατότητα να αλλάξει τη σειρά εμφάνισης των στηλών, καθώς και να ορίσει φίλτρα εμφάνισης. Μπορεί, επίσης να επιλέξει αν θα εμφανίζονται **όλες** οι αποκλίσεις, ή αυτές που είναι **>100€** ή **<=100€ προ Φ.Π.Α.**



Στο κάτω μέρος της οθόνης δίνονται επιπλέον επιλογές στο χρήστη:


1. Με το πλήκτρο  **Καρτέλα Συναλλασσομένου**, ο χρήστης μπορεί να δει την καρτέλα του επιλεγμένου συναλλασσομένου, εφόσον υπάρχει καταχωρημένος στη βάση. Σε περίπτωση που ο συναλλασσόμενος δεν είναι καταχωρημένος στη βάση, θα λάβει σαν επωνυμία την τιμή «(ΔΕΝ ΒΡΕΘΗΚΕ ΣΥΝΑΛΛΑΣΣΟΜΕΝΟΣ)» ενώ το πλήκτρο της καρτέλας θα είναι ανενεργό.
2. Επιλέγοντας το πλήκτρο  **Εκτύπωση**, εμφανίζεται το παράθυρο «Παράμετροι Εκτύπωσης», στο οποίο ο χρήστης μπορεί να ορίσει την Περιοδικότητα, τις Κατηγορίες αλλά και τις Αποκλίσεις που επιθυμεί να εκτυπώσει.

Παράμετροι Εκτύπωσης

Επιλέξτε την Περιοδικότητα, τις Κατηγορίες αλλά και τις Αποκλίσεις που επιθυμείτε να εκτυπώσετε:

Περιοδικότητα	Κατηγορία
<input type="radio"/> Τρίμηνο	<input checked="" type="checkbox"/> Έσοδα
<input checked="" type="radio"/> Έτος	<input checked="" type="checkbox"/> Έξοδα
Αποκλίσεις	<input type="checkbox"/> Εισπράξεις
<input type="checkbox"/> Εμφάνιση μόνο αποκλίσεων > 100€ προ Φ.Π.Α.	<input type="checkbox"/> Πληρωμές

OK

3. Με το πλήκτρο  Σύνδεση με Γ.Γ.Π.Σ. μπορεί να συνδεθεί στη Γ.Γ.Π.Σ ώστε να διασταυρώσει και από εκεί τις αποκλίσεις του.