

EPSILONNET
GROUP OF COMPANIES

Δημιουργία Κανόνα Απόσβεσης

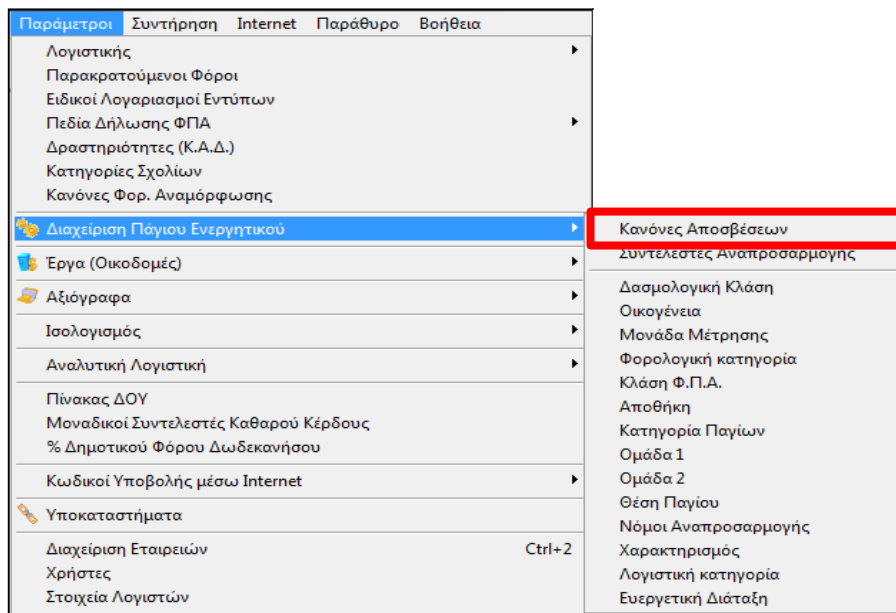


Το συγκεκριμένο εγχειρίδιο δημιουργήθηκε για να βοηθήσει την κατανόηση της διαδικασίας δημιουργίας Κανόνων Αποσβέσεων στη Διαχείριση Παγίου Ενεργητικού.

Παρακάτω προτείνεται μια αλληλουχία ενεργειών την οποία ο χρήστης πρέπει να ακολουθήσει για να αξιοποιήσει τις δυνατότητες της εφαρμογής.

2 Παράμετροι Διαχείρισης Παγίου



Από το μενού **Παράμετροι – Διαχείριση Πάγιου Ενεργητικού** παρέχεται στο χρήστη η δυνατότητα δημιουργίας των Κανόνων Απόσβεσης καθώς και των απαραίτητων παραμέτρων διαχείρισης κατά την καταχώριση του σώματος Παγίου. Με την δημιουργία εταιρείας εμφανίζονται οι πρότυποι κανόνες απόσβεσης όπως ορίστηκαν από τους νόμους [4152/2013](#) και [4172/2013](#).

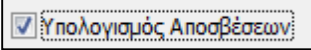


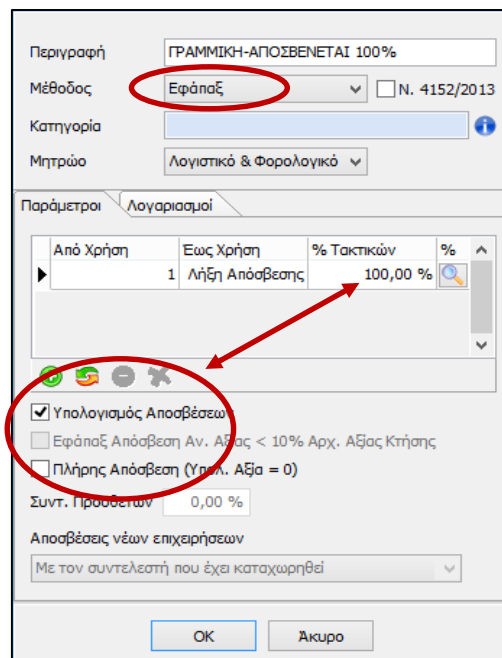
2.1 Κανόνες Απόσβεσης

Ο Κανόνας Απόσβεσης καθορίζει την μέθοδο και ποσοστό υπολογισμού των αποσβέσεων. Οι Κανόνες αυτοί καθώς και οι επιπλέον που θα δημιουργηθούν από τον χρήστη εμφανίζονται ανά εταιρεία στον μενού των κανόνων απόσβεσης.

Επεξεργασία							
Περιγραφή	Μέθοδος	N. 4152/2013	Κατηγορία	Πλήρης Απόσβ.	Εφάπαξ Απόσβ.	Υπολογισμός Απόσβ.	
Εδαφικές εκτάσεις	Γραμμική	<input checked="" type="checkbox"/>	Εδαφικές εκτάσεις	<input type="checkbox"/>	<input type="checkbox"/>	<input checked="" type="checkbox"/>	
Κτηρ. εγκ/σεις, γραφεία, οικίες, βιομ/α Μηχανήματα	Γραμμική	<input checked="" type="checkbox"/>	Κτηριακές εγκαταστάσεις, Μηχανήματα	<input type="checkbox"/>	<input type="checkbox"/>	<input checked="" type="checkbox"/>	
Εξοπλισμός (εκτός Η/Υ και λογισμικοί)	Γραμμική	<input checked="" type="checkbox"/>	Εξοπλισμός (εκτός Η/Υ και λογισμικοί)	<input type="checkbox"/>	<input type="checkbox"/>	<input checked="" type="checkbox"/>	
Εξοπλισμός Η/Υ και λογισμικό	Γραμμική	<input checked="" type="checkbox"/>	Εξοπλισμός Η/Υ και λογισμικό	<input type="checkbox"/>	<input type="checkbox"/>	<input checked="" type="checkbox"/>	
Μέσα μεταφοράς Ατόμων	Γραμμική	<input checked="" type="checkbox"/>	Μέσα μεταφοράς ατόμων	<input type="checkbox"/>	<input type="checkbox"/>	<input checked="" type="checkbox"/>	
Μέσα μεταφοράς Φορτίων	Γραμμική	<input checked="" type="checkbox"/>	Μέσα μεταφοράς φορτίων	<input type="checkbox"/>	<input type="checkbox"/>	<input checked="" type="checkbox"/>	
Άυλα στοιχεία, Δικαιώματα και έξοδα	Γραμμική	<input checked="" type="checkbox"/>	Άυλα στοιχεία, δικαιώματα	<input type="checkbox"/>	<input type="checkbox"/>	<input checked="" type="checkbox"/>	
Λοιπά πάγια στοιχεία	Γραμμική	<input checked="" type="checkbox"/>	Λοιπά πάγια στοιχεία	<input type="checkbox"/>	<input type="checkbox"/>	<input checked="" type="checkbox"/>	
Εδαφικές εκτάσεις - (Τομέα Β Πλην Β)	Γραμμική	<input checked="" type="checkbox"/>	Εδαφικές Εκτάσεις - (Β πλ	<input type="checkbox"/>	<input type="checkbox"/>	<input checked="" type="checkbox"/>	
Μέσα μεταφοράς Ατόμων - (Τομέα Ν)	Γραμμική	<input checked="" type="checkbox"/>	Μέσα μεταφοράς ατόμων	<input type="checkbox"/>	<input type="checkbox"/>	<input checked="" type="checkbox"/>	
Μέσα μεταφοράς Φορτίων - (Τομέα Ν)	Γραμμική	<input checked="" type="checkbox"/>	Μέσα μεταφοράς Φορτίων	<input type="checkbox"/>	<input type="checkbox"/>	<input checked="" type="checkbox"/>	

Ενεργοποιώντας το πλήκτρο  εμφανίζεται η φόρμα δημιουργίας νέου Κανόνα Απόσβεσης. Στο πεδίο «**Περιγραφή**» πληκτρολογεί ο χρήστης τον τίτλο του κανόνα που επιθυμεί και κατόπιν από την drop down list επιλέγει την Μέθοδο Απόσβεσης, βάσει της οποίας πραγματοποιείται ο υπολογισμός των Αποσβέσεων. Με το εργαλείο αναζήτησης  εμφανίζονται προς επιλογή οι συντελεστές αποσβέσεων.

- ✓ Απαραίτητη προϋπόθεση για τον υπολογισμό αποτελεί η ενεργοποίηση του checkbox  .
- ✓ Το check box «Εφάπαξ Απόσβεση Αν. Αξίας <10% Αρχ. Αξίας Κτήσης» ενεργοποιείται κατόπιν επιλογής της Φθίνουσας Μεθόδου Απόσβεσης
- ✓ Η επιλογή του πεδίου «**Πλήρης Απόσβεση**» επηρεάζει την Υπολειμματική Αξία του Παγίου και την ορίζει ίση με 0 μετά την ολοκλήρωση των αποσβέσεων. Εάν επιθυμεί ο χρήστης να υπάρχει υπολειμματική αξία ίση με 0,01 ανά τεμάχιο, ΔΕΝ πρέπει να ενεργοποιήσει την παραπάνω επιλογή.
- ✓ Εφόσον ο χρήστης επιθυμεί την πλήρη απόσβεση του παγίου (100%) πρέπει να ορίσει ως μέθοδο απόσβεσης «**Εφάπαξ**». Κάνοντας αυτή την επιλογή αυτομάτως ο συντελεστή απόσβεσης θα διαμορφωθεί σε 100% .




Περιγραφή: ΓΡΑΜΜΙΚΗ-ΑΠΟΣΒΕΝΕΤΑΙ 100%

Μέθοδος: **Εφάπαξ** Ν. 4152/2013

Κατηγορία: [Blue bar]

Μητρώο: Λογιστικό & Φορολογικό

Παράμετροι / Λογαριασμοί

Από Χρήση	Εως Χρήση	% Τακτικών	%
▶	1 Λήξη Απόσβεσης	100,00 %	

Υπολογισμός Αποσβέσεων
 Εφάπαξ Απόσβεση Αν. Αξίας < 10% Αρχ. Αξίας Κτήσης
 Πλήρης Απόσβεση (Υπολ. Αξία = 0)

Συντ. Προσθετων: 0,00 %

Αποσβέσεις νέων επιχειρήσεων: Με τον συντελεστή που έχει καταχωρηθεί

OK Ακυρο

Σημείωση : ΔΕΝ επιλέγουμε μέθοδο «Γραμμική» και συντελεστή απόσβεσης 100% όταν επιθυμούμε πλήρη απόσβεση αλλά ακολουθούμε την παραπάνω διαδικασία .

Για τον υπολογισμό πρόσθετων αποσβέσεων θα πρέπει να έχει επιλεγθεί Γραμμική ή Φθίνουσα μέθοδος, ώστε συμπληρώνοντας τον συντελεστή να πραγματοποιηθούν οι εν λόγω αποσβέσεις. Το δικαίωμα της διενέργειας πρόσθετων αποσβέσεων παρέχεται σε περιπτώσεις επενδύσεων ή επιχειρηματικών σχεδίων κ.τ.λ. όπως ορίζεται από την σχετική νομοθεσία ([ΠΟΛ.1074/1999](#)).

Για τις νέες επιχειρήσεις θα πρέπει να καθοριστεί η επιλογή της μη διενέργειας ή της διενέργειας μειωμένων αποσβέσεων και κατόπιν ο συντελεστής, βάσει του οποίου θα υπολογίζονται οι αποσβέσεις των 3 επόμενων χρήσεων που ακολουθούν τη διαχειριστική χρήση, από το group «Αποσβέσεις νέων επιχειρήσεων».

Αποσβέσεις νέων επιχειρήσεων

Καθορίστε το % συντελεστή για τον υπολογισμό αποσβέσεων των 3 επόμενων χρήσεων μετά την 1η διαχειριστική χρήση


Σημείωση: Η επιλογή του πεδίου αφορά όλα τα πάγια περιουσιακά στοιχεία και η διενέργεια των προβλεπόμενων μειωμένων αποσβέσεων πραγματοποιείται και στις 3 διαχειριστικές χρήσεις.

2.2 Συντελεστές Αναπροσαρμογής

Από το μενού Παράμετροι – Διαχείριση Πάγιου Ενεργητικού – Συντελεστές Αναπροσαρμογής δίνεται δυνατότητα καταχώρισης των συντελεστών Γηπέδων και Κτιρίων καθώς και ορισμού του διαστήματος, για το οποίο θα πραγματοποιηθεί ο υπολογισμός Αναπροσαρμογής των ακίνητων περιουσιακών στοιχείων των Επιχειρήσεων.

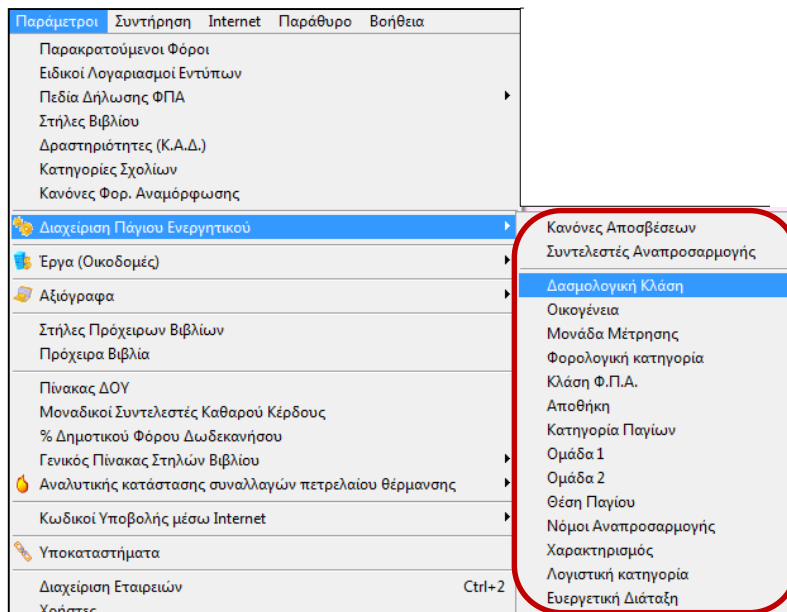
Επεξεργασία				
Έτος	Από Ημερομηνία	Έως Ημερομηνία	Συντ. Γηπέδων	Συντ. Κτιρίων
2012	01/01/1900	31/12/2007	1,40	1,35
	01/01/2008	31/12/2008	1,35	1,30
	01/01/2009	31/12/2015	1,00	1,00
2015	01/01/2015	31/12/2015	1,20	1,20

Εισαγωγή Μεταβολή Διαγραφή

Με το πλήκτρο  εμφανίζεται η φόρμα εισαγωγής των απαραίτητων στοιχείων για τον υπολογισμό αναπροσαρμογής της αξίας των παγίων.

2.3 Λοιπές Παράμετροι

Στις υπόλοιπες παραμέτρους ο χρήστης έχει τη δυνατότητα να καταχωρήσει πληροφορίες που αφορούν τα πάγια, όπως «Δασμολογική Κλάση», «Οικογένεια», «Μονάδες Μέτρησης» κλπ. ώστε έπειτα, κατά την καταχώρηση του παγίου, να έχει τη δυνατότητα επιλογής των εν λόγω στοιχείων.



Με τα βήματα αυτά ολοκληρώνεται η διαδικασία δημιουργίας των απαραίτητων παραμέτρων διαχείρισης για την καταχώρηση του σώματος παγίου.