

EPSILONNET

Σχεδίαση & Εκτύπωση Εγγραφών/Άρθρων
μετά την αποθήκευσή τους

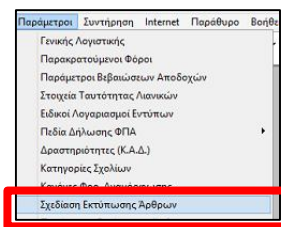


Το συγκεκριμένο εγχειρίδιο δημιουργήθηκε για να βοηθήσει την κατανόηση της διαδικασίας σχεδίασης και εκτύπωσης Εγγραφών/Άρθρων μετά την αποθήκευσή τους.

Παρακάτω προτείνεται μια αλληλουχία ενεργειών την οποία ο χρήστης πρέπει να ακολουθήσει για να αξιοποιήσει τις δυνατότητες της εφαρμογής.

1 Αυτόματη Εκτύπωση Εγγραφών - Άρθρων


Η σχεδίαση και ο καθορισμός *προσαρμοσμένων (custom) εκτυπώσεων ανά τύπο καταχώρησης* (Εγγραφές Εσόδων Εξόδων, Άρθρα Γενικής Λογιστικής και Άρθρα Αναλυτικής Λογιστικής), οι οποίες στην συνέχεια θα χρησιμοποιηθούν, αντί της αντίστοιχης πρότυπης εκτύπωσης της Epsilon Net σε κάθε εταιρεία ξεχωριστά πραγματοποιείται από το μενού Παράμετροι – Σχεδίαση Εκτύπωση Εγγραφών – Άρθρων.

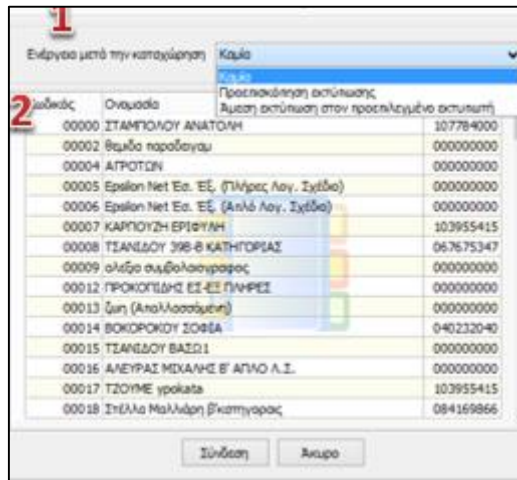


Από την φόρμα σχεδίασης εκτύπωσης, με δεξί κλικ δίνεται δυνατότητα επιλογής των στηλών εμφάνισης καθώς και εξαγωγής του Πίνακα, σε μορφή Excel και Calc.



1.1 Σύνδεση με Εταιρείες

Επιλέγοντας , εμφανίζεται η φόρμα στην οποία καθορίζονται οι παράμετροι, ώστε να πραγματοποιηθεί η **Μαζική Σύνδεση με Εταιρείες**.



Κωδικός	Όνομασία	Καμία
00000	ΣΤΑΜΠΟΛΟΥ ΑΝΑΤΟΛΗ	107784000
00002	Θεμέλιο παραδοσιαύ	000000000
00004	ΑΓΡΟΤΩΝ	000000000
00005	Epsilon Net Eo. EΣ (Πλήρες λογ. Σχέδιο)	000000000
00006	Epsilon Net Eo. EΣ (Απλό λογ. Σχέδιο)	000000000
00007	ΚΑΡΠΟΥΖΗ ΕΡΕΪΦΑΗ	103955415
00008	ΤΣΑΝΔΟΥ 398-Β ΚΑΤΗΓΟΡΙΑΣ	067675347
00009	ομάδα συμβολαιογραφας	000000000
00012	ΠΡΟΚΟΠΙΔΗΣ ΕΣ-ΕΣ ΠΛΗΡΕΣ	000000000
00013	ζωη (Απολυσόμενη)	000000000
00014	ΒΟΚΟΡΟΚΟΥ ΣΟΦΙΑ	040232040
00015	ΤΣΑΝΔΟΥ ΒΑΣΙ	000000000
00016	ΑΛΕΥΡΑΣ ΜΙΧΑΗΛΕ Β' ΑΠΠΟ Α.Σ.	000000000
00017	ΤΣΟΥΜΕ γροκατα	103955415
00018	Στέλλα Μαλλάρη βικατηγορας	084169866

Η φόρμα σύνδεσης αποτελείται από 2 επιμέρους group.


1 Στο πρώτο group καθορίζεται η ενέργεια που θα πραγματοποιηθεί μετά την καταχώρηση Εγγραφών/Άρθρων. Η τιμή του πεδίου αυτού λαμβάνεται υπόψη ΜΟΝΟ κατά την εισαγωγή της εγγραφής/άρθρου.

- + Επιλέγοντας “**Καμία**” οι εγγραφές/άρθρα δεν θα εκτυπώνονται μετά την αποθήκευσή τους είτε με το πλήκτρο OK ή με τη χρήση του F12.
- + Επιλέγοντας “**Προεπισκόπηση Εκτύπωσης**” οι εγγραφές/άρθρα θα εμφανίζονται σε Προεπισκόπηση, μετά την αποθήκευσή τους είτε με το πλήκτρο OK ή με τη χρήση του F12.
- + Επιλέγοντας “**Άμεση Εκτύπωση στον προεπιλεγμένο εκτυπωτή**” οι εγγραφές/άρθρα θα αποστέλλονται προς εκτύπωση στον Εκτυπωτή που έχει οριστεί ως **Προεπιλεγμένος**, μετά την αποθήκευσή τους είτε με το πλήκτρο OK ή με τη χρήση του F12.

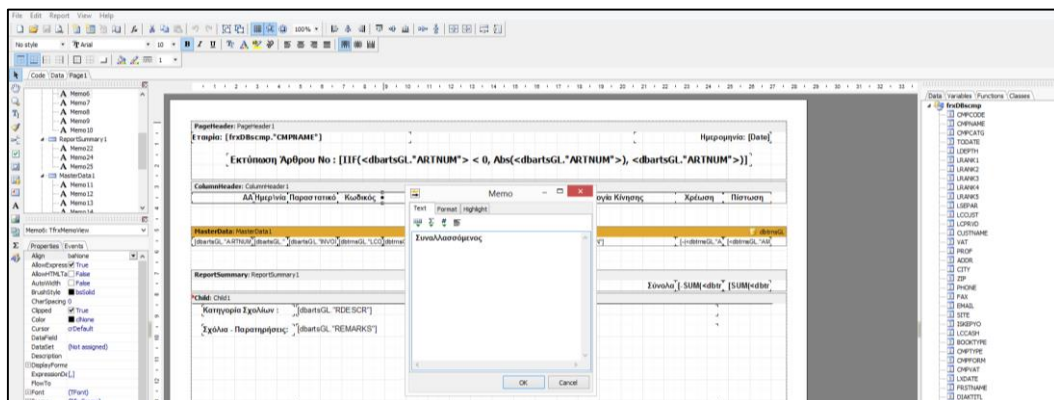
2 Στο δεύτερο group καθορίζεται η μαζική Σύνδεση των Εταιρειών στις οποίες θα εφαρμόζεται η ενέργεια που έχει επιλεγεί μετά την αποθήκευση των Εγγραφών/Άρθρων .


Με το πλήκτρο πραγματοποιείται η Σύνδεση των εταιρειών στις οποίες μετά την αποθήκευση των εγγραφών/άρθρων θα πραγματοποιούνται οι ενέργειες, σύμφωνα με τις παραμέτρους που ορίστηκαν.

1.2 Σχεδίαση Εκτύπωσης

Με το πλήκτρο  δίνεται δυνατότητα σχεδίασης και αποθήκευσης προσαρμοσμένου αρχείου της εκτύπωσης των Εγγραφών/Άρθρων.

Επιλέγοντας το πλήκτρο «Σχεδίαση» εμφανίζεται designer φόρμα στην οποία ο χρήστης μπορεί να διαμορφώσει την εκτύπωση, σύμφωνα με τις ανάγκες του. Ειδικότερα, στην φόρμα που εμφανίζεται, παρέχεται πλήρης γραμμή εργαλείων για μορφοποιήσεις.



Τέλος, με την επιλογή  από το δεξί πάνω μέρος της φόρμας εμφανίζεται μήνυμα επιβεβαίωσης αποθήκευσης των αλλαγών και με θετική απάντηση, πραγματοποιείται η αποθήκευση του report της εκτύπωσης σε αρχείο, σε οποιονδήποτε φάκελο του Η/Υ επιθυμεί ο χρήστης, σύμφωνα με τις αλλαγές. Οι εταιρείες για τις οποίες έχει καθοριστεί σχεδίαση Εγγραφών/Άρθρων από τον Χρήστη εμφανίζονται διακριτά στον Πίνακα της σχεδίασης Εκτύπωσης.

