

EPSILONNET

GROUP OF COMPANIES

Υποβολή με χρήση εξουσιοδοτήσεων




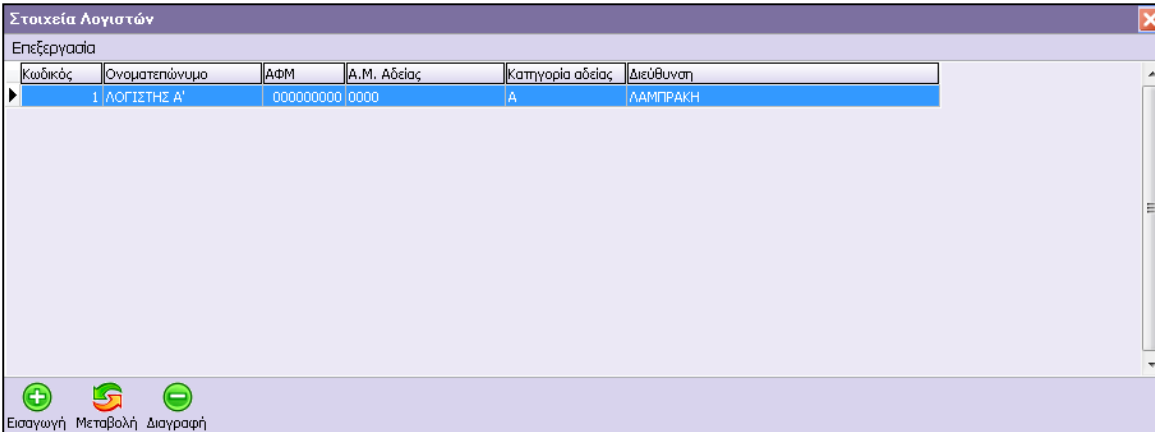
*Το συγκεκριμένο εγχειρίδιο δημιουργήθηκε για να βοηθήσει την κατανόηση της Διαδικασίας
Υποβολής Εντύπων μέσω Εξουσιοδοτήσεων.*

*Παρακάτω προτείνεται μια αλληλουχία ενεργειών την οποία ο χρήστης πρέπει να ακολουθήσει
για να αξιοποιήσει τις δυνατότητες της εφαρμογής.*

***Απαραίτητη προϋπόθεση για την χρήση του κυκλώματος «Εξουσιοδοτήσεων», είναι η επιτυχής ολοκλήρωση ανάθεσης εξουσιοδότησης στο Taxis Net**


1 Δημιουργία Λογιστών

Ακολουθώντας την διαδρομή του βασικού μενού Παράμετροι – Στοιχεία Λογιστών και Νομίμων Εκπροσώπων εμφανίζεται ο πίνακας Στοιχείων Λογιστών και πραγματοποιείται η εισαγωγή των Λογιστών, οι οποίοι θα πραγματοποιούν υποβολές των Δηλώσεων. Για τις εγγραφές των Λογιστών που υπάρχουν αποθηκευμένοι θα πρέπει να ορισθούν **επιπλέον** οι Κωδικοί Σύνδεσης Taxis Net,  κάνοντας χρήση του πλήκτρου και συμπληρώνοντας το Όνομα Χρήστη και τον Κωδικό Χρήστη.



Κωδικός	Όνοματεπώνυμο	ΑΦΜ	Α.Μ. Αδείας	Κατηγορία αδείας	Διεύθυνση
1	ΛΟΓΙΣΤΗΣ Α'	000000000	0000	A	ΔΑΜΠΡΑΚΗ

Εισαγωγή Μεταβολή Διαγραφή

Επιλέγοντας το πλήκτρο  εμφανίζεται η φόρμα εισαγωγής Στοιχείων Λογιστή, όπου ο χρήστης συμπληρώνει **υποχρεωτικά** τα πεδία Κωδικός, Όνοματεπώνυμο, ΑΦΜ και εναλλακτικά τα πεδία Α.Μ. Αδείας, Κατηγ. Αδείας, Διεύθυνση, ΔΟΥ.

Κωδικός	<input type="text"/>
Όνοματεπώνυμο	<input type="text"/>
ΑΦΜ	<input type="text"/>
Α.Μ. Αδείας	<input type="text"/>
Κατηγ. Αδείας	<input type="text"/>
Διεύθυνση	<input type="text"/>
ΔΟΥ	<input type="text"/>
Κωδικοί Σύνδεσης TaxisNet	
Όνομα Χρήστη	<input type="text"/>
Κωδικός Χρήστη	<input type="text"/>
Ειδικά Κωδικοί για Λήψη Στοιχείων	
Όνομα Χρήστη	<input type="text"/>
Κωδικός Χρήστη	<input type="text"/>

OK Άκυρο

Στην φόρμα «Κωδικοί Σύνδεσης Taxis Net», καταχωρούνται το Όνομα και ο Κωδικός χρήστη, οι οποίοι έχουν ενεργοποιηθεί με την διαδικασία **Κλειδάριθμου**, ώστε στη συνέχεια να δοθεί δυνατότητα ηλεκτρονικής Υποβολής Έντυπων.

2 Επιλογή Τύπου Εξουσιοδότησης

Από το βασικό μενού Παράμετροι – Κωδικοί Υπηρεσιών Μέσω Internet πραγματοποιείται η επιλογή του τύπου Εξουσιοδότησης είτε μαζικά είτε ανά εταιρεία από τον χρήστη. Από το σημείο αυτό γίνεται η σύνδεση των Εταιρειών για την Ηλεκτρονική Υποβολή των εντύπων μέσω Εξουσιοδοτημένων Λογιστών, Λογιστικών Γραφείων ή Νομίμων Εκπροσώπων.

Στη φόρμα που εμφανίζεται παρέχεται η δυνατότητα επιλογής 4 τύπων Εξουσιοδότησης

Κωδικοί Υπηρεσιών μέσω Internet

Σύνδεση στις Υπηρεσίες Taxis net Με κωδικούς της Εταιρίας

Κωδικοί Εταιρίας

Περιγραφή	Όνομα Χρήστη	Κωδικός
Taxis Net		
Δηλώσεων Intrastat		
Συναλλαγές πετρελαίου θέρμανσης (Ηφαιστος)		
Μηνιαίες Καταστάσεις Μ.Υ.Φ		
Ειδικό Κωδικό για Λήψη Στοιχείων		

Εκπρόσωπος Νομικού Προσώπου

Όνοματεπώνυμο	Α.Φ.Μ.	Όνομα Χρήστη Taxis Net	Κωδικός Taxis Net

Εξουσιοδοτημένοι Τρίτοι για Λήψη Στοιχείων

Όνοματεπώνυμο	Α.Φ.Μ.	Όνομα Χρήστη για Λήψη Στοιχείων	Κωδικός για Λήψη Στοιχείων

Λογιστικό Γραφείο

Λογιστικό Γραφείο	Λογιστής Λογ.Γραφείου	Α.Φ.Μ.	Κατηγ. Αδείας	Όνομα Χρήστη Taxis Net	Κωδικός Taxis Net

Λογιστής

(Για τον εαυτό μου)	Όνοματεπώνυμο	Α.Φ.Μ.	Κατηγ. Αδείας	Όνομα Χρήστη Taxis Net	Κωδικός Taxis Net
<input type="checkbox"/>					

Με την επιλογή του πεδίου Σύνδεση στις Υπηρεσίες Taxis net Με χρήση Εξουσιοδοτήσεων ενεργοποιούνται τα πεδία ώστε να δοθεί δυνατότητα επιλογής του νέου τρόπου υποβολής μέσω Εξουσιοδοτήσεων.

2.1 Νόμιμος Εκπρόσωπος

Ορίζοντας την 1^η επιλογή και συμπληρώνοντας το πεδίο «Νόμιμος Εκπρόσωπος» συνδέεται ο Λογιστής ή ο Νόμιμος Εκπρόσωπος όπου θα διαχειρίζεται το δικαίωμα υποβολής Εντύπων.

Νόμιμος Εκπρόσωπος		
<input type="text"/>		
Όνοματεπώνυμο	Κωδικός	ΑΦΜ
ΛΟΓΙΣΤΗΣ Α'	1	000000000
ΝΟΜΙΜΟΣ ΕΚΠΡΟΣΩΠΟΣ	2	000000000

Παράδειγμα: Εταιρεία Νομικό Πρόσωπο (π.χ. Ο.Ε) εξουσιοδοτεί Λογιστή ως Νόμιμο Εκπρόσωπο ο οποίος θα υποβάλλει τις Δηλώσεις της

2.2 Λογιστής Λογιστικού Γραφείου


Στην περίπτωση που το Λογιστικό Γραφείο είναι Νομικό Πρόσωπο και έχει εξουσιοδοτηθεί ως λογιστής από Φυσικά ή Νομικά Πρόσωπα θα πρέπει στο πεδίο «Λογιστικό Γραφείο» να επιλεγεί η αντίστοιχη εταιρεία, η οποία προηγουμένως θα έχει δημιουργηθεί.

Λογιστικό Γραφείο		
<input type="text"/>		
Όνομασία	Επωνυμία	Κωδικός
Η Εταιρία Μου	trfdcxg	00001
Epsilon Net Έσ. Έξ.	Epsilon Net	00002
Υποκατάστημα	456640	00004
Epsilon Net Έσ. Έξ. (Απλό Λογ. Σχέδιο)	Epsilon Net (Απλό Λογιστικό Σχέδιο)	99990
Epsilon Net Themida (Πρότυπη Δικηγόρ)	Epsilon Net Themida (Πρότυπη Δικηγόρ)	99991
Epsilon Net Themida (Μειωμ. ΦΠΑ)	Epsilon Net Themida (Μειωμ. ΦΠΑ)	99992
Epsilon Net Notary (Πρότ. Συμβολιγρ)	Epsilon Net Notary (Πρότυπη Συμβολιγρ)	99993

Αφού ο χρήστης επιλέξει πρώτα το «Λογιστικό Γραφείο» από την λίστα, στην επιλογή «Λογιστής» καταχωρεί το φυσικό πρόσωπο που έχει εξουσιοδοτηθεί ως διαχειριστής για την Υποβολή των Δηλώσεων των πελατών του Λογιστικού Γραφείου

Λογιστής Λογιστικού Γραφείου
ΛΟΓΙΣΤΗΣ Α'

2.3 Λογιστής

Η επιλογή αυτή χρησιμοποιείται στην περίπτωση που έχει πραγματοποιηθεί εξουσιοδότηση του Λογιστή με **Ατομική Επιχείρηση**, για την υποβολή των Δηλώσεων πελατών του (Φυσικά ή Νομικά Πρόσωπα). Η επιλογή του Λογιστή θα πρέπει να γίνει επιλέγοντας το πλήκτρο  από την drop down list.

Λογιστής		
(Για τον εαυτό μου)	Όνοματεπώνυμο	Α.Φ.Μ.
<input type="checkbox"/>	ΛΟΓΙΣΤΗΣ Α	000000000

2.4 Λογιστής (Για τον εαυτό μου)

Στην περίπτωση που ο λογιστής επιθυμεί να υποβάλλει τα έντυπα της δικής του επιχείρησης (Ατομική Επιχείρηση – Λογιστικό Γραφείο), θα πρέπει στην εταιρεία του, να ενεργοποιήσει το παρακάτω checkbox. (Για τον εαυτό μου) Ενεργοποιώντας το πεδίο θα πρέπει στην συνέχεια να ορισθεί ο Λογιστής με τους κωδικούς του οποίου θα πραγματοποιείται η σύνδεση και υποβολή των δηλώσεων στο νέο Taxis Net.

Λογιστής			
(Για τον εαυτό μου)	Όνοματεπώνυμο	Α.Φ.Μ.	Κατ
<input checked="" type="checkbox"/>	ΛΟΓΙΣΤΗΣ Α	000000000	

2.5 Μαζική σύνδεση Παραμέτρων Εξουσιοδοτήσεων

Από τον πίνακα «Εξουσιοδοτήσεις», δίνεται η δυνατότητα εφαρμογής των παραμέτρων Εξουσιοδοτήσεων που έχουν εισαχθεί, μαζικά σε περισσότερες εταιρείες, επιλέγοντας το μήνυμα που εμφανίζεται στο κάτω μέρος του πίνακα και διευκολύνει την σύνδεση των Εταιρειών με τους αντίστοιχους Λογιστές ή Νομίμους Εκπροσώπους, που έχουν εξουσιοδοτηθεί.

Για την εφαρμογή των επιλεγμένων παραμέτρων εξουσιοδοτήσεων σε περισσότερες εταιρείες, πατήστε εδώ.

Με την επιλογή αυτή εμφανίζεται ο πίνακας επιλογής Εταιρειών όπου παρέχεται η δυνατότητα επιλογής είτε «Όλων», «Μόνο Α, Β, ΑΒ», «Μόνο Γ, ΑΓ, ΒΓ» είτε κάνοντας χρήση του πλήκτρου Ctrl και επιλέγοντας τις εταιρείες που επιθυμεί ο χρήστης να εισαχθούν οι παράμετροι εξουσιοδοτήσεων.

Επιλέξτε από τις παρακάτω εταιρείες αυτές στις οποίες θα καταχωρηθούν οι παράμετροι εξουσιοδοτήσεων που έχετε εισάγει

Κωδικός	Όνομασία	ΑΦΜ
00001	Epsilon Net Themida (Πρότυπη Δικηγόρων)	000000000
00003	Υποκατάστημα 1	000000000
99980	DEMO Έσ. ΕΞ. (Απλό Λογ. Σχέδιο)	000000000

Επιλογή

Καθαρισμός
 Όλων
 Μόνο Α, Β, ΑΒ
 Μόνο Γ, ΑΓ, ΒΓ

Κατόπιν επιλογής των εταιρειών στις οποίες θα καταχωρηθούν οι παράμετροι εξουσιοδοτήσεων εμφανίζεται μήνυμα επιβεβαίωσης για την ολοκλήρωση της διαδικασίας ενημέρωσης των εταιρειών

